

VISMA CASE – Version 3.52.108

Opdateringsdokument for Visma Case



**Opdateringsdokument for Visma Case
November 2022**

Produktchef
Maria Høj Radmer
maria.radmer@visma.com

Visma IMS A/S
Tlf.: +45 3174 0009

Find guides og release information her:
<https://support.vismaims.dk>

Indholdsfortegnelse

Indholdsfortegnelse	1
Ny funktionalitet og ændringer.....	2
Dokumenttype.....	2
Outlook add in	3
• Gem e-mail i original format.....	3
• Gem og send fra Outlook.....	3
Markering af obligatoriske felter	3
Brugergrupper til egne felter	4
Tal i egne felter	4
Her finder du mere information om Visma Case.....	4

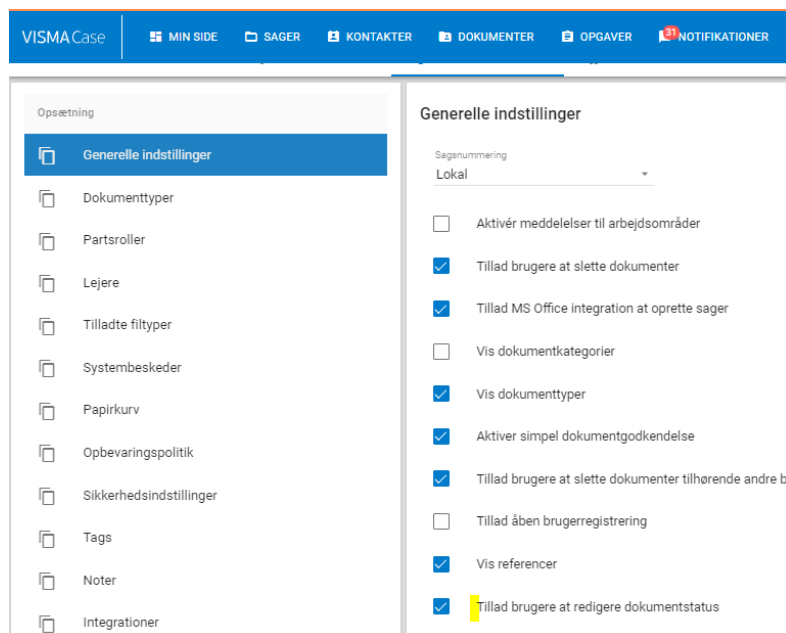
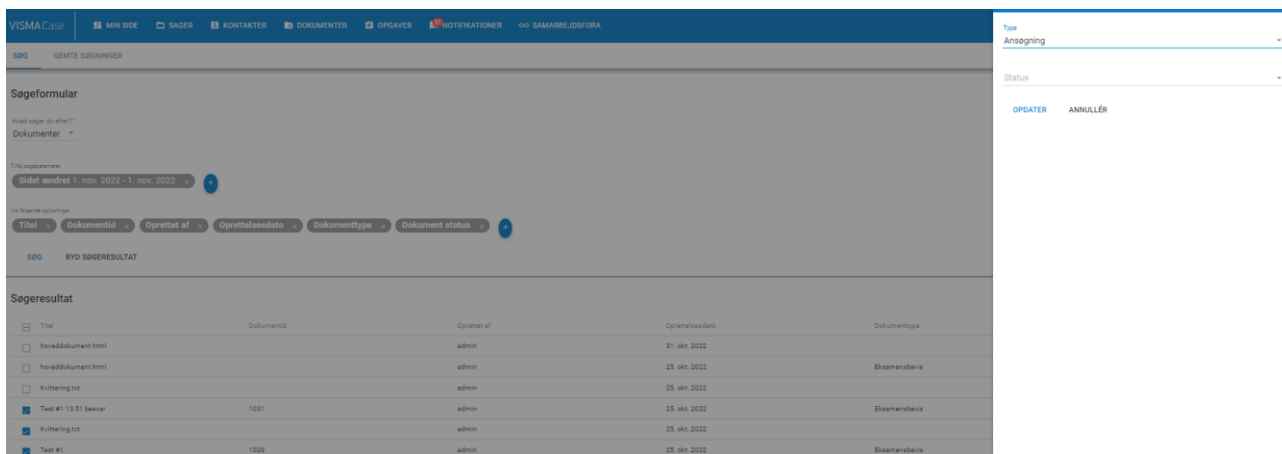
Ny funktionalitet og ændringer

Visma Case version 3.52.9.108 indeholder ændringer, forbedringer rettelser til systemet.

Dokumenttype

Det er nu muligt at ændre dokumenttypen på flere dokumenter på én gang. Ændringen foretages i Avanceret søgning-menuen.

Søg og marker her de dokumenter, som ønskes ændret og vælg rediger alle på én gang. Status på dokumentet beholdes ved ændring af typen, hvis ændringen skal gælde for dokumenter både i status Kladde og Endeligt, er det en forudsætning at muligheden for ændring af dokumentstatus er aktiveret under Generelle indstillinger i Administrationen. #5193

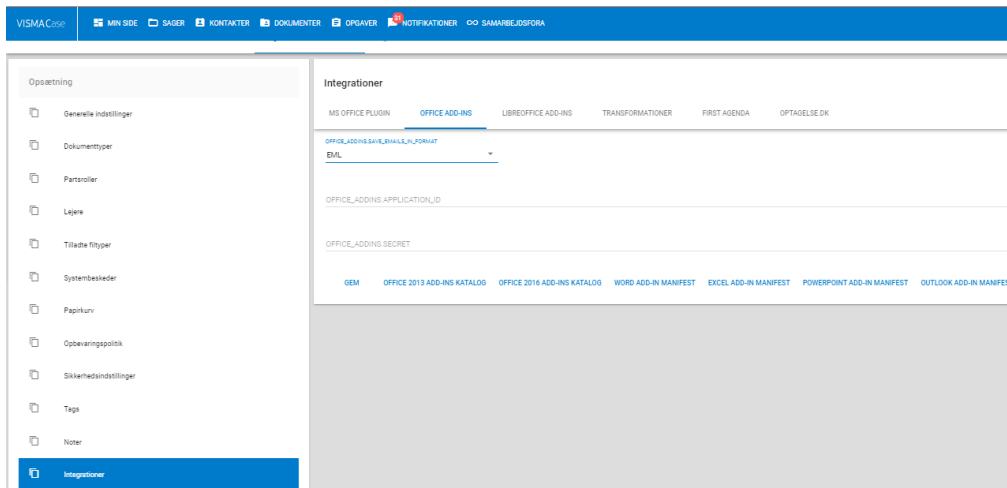


Aktiver redigering af dokumentstatus

Outlook add in

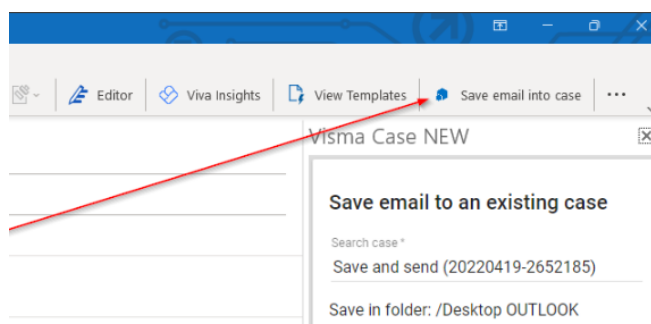
- Gem e-mail i original format

En e-mail kan nu gemmes automatisk i originalformat. Der er mulighed for at konfigurere om mailen skal gemmes i PDF eller EML (elektronisk format til e-mail). Systemet har som standard valgt PDF. Denne funktion kræver teknisk opsætning. Kontakt vores imsbooking@visma.com for aftale om teknisk opsætning.



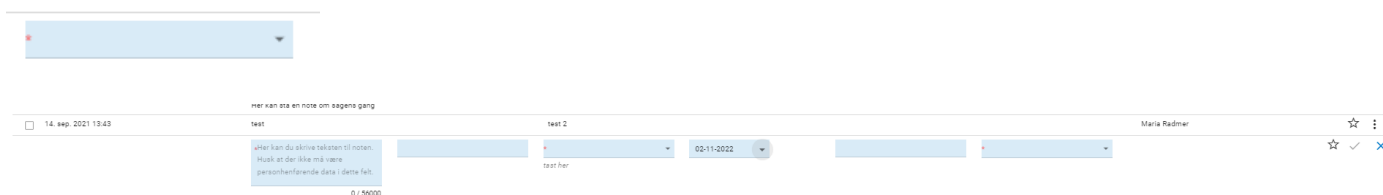
- Gem og send fra Outlook

Funktionen "Gem og send" er implementeret i denne version. Funktionen er udelukkende tilgængelig for nye og ikke-sendte e-mails. #4938.



Markering af obligatoriske felter

Markeringen af egne felter, som er obligatoriske, er forbedret, så markeringen vises ved eller i selve feltet. Og feltet skal udfyldes før der kan gemmes. Den obligatoriske markering vises med en stjerne *. Dette har især betydning hvis der er mange noter på en sag eks. så er det væsentligt at man kan se markeringen i selve feltet. #5251, #5261

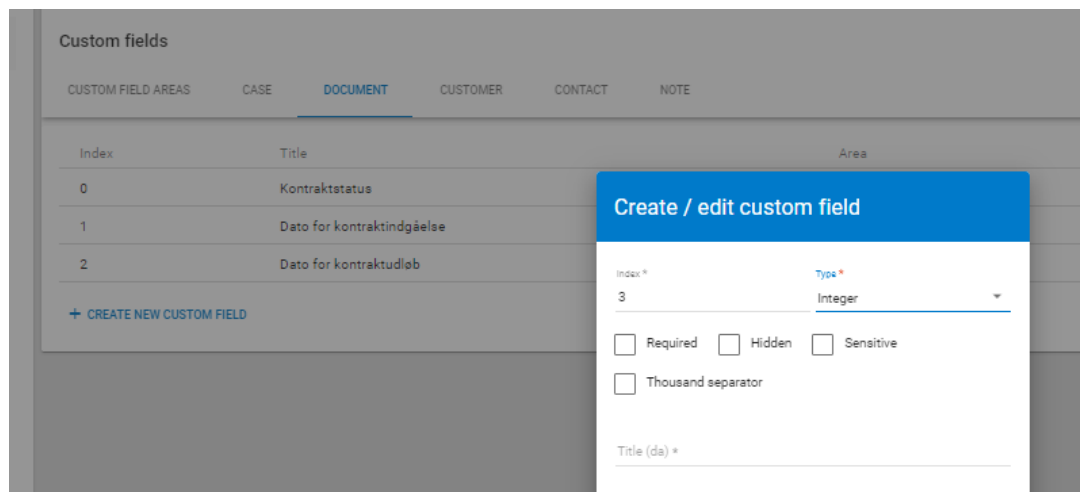


Brugergrupper til egne felter

Valg af bruger til lister i egne felter er rettet. Fejl kunne opstå på deaktiverede brugergrupper, hvorefter brugerlisten var blank i valglisten for det pågældende felt. #5257

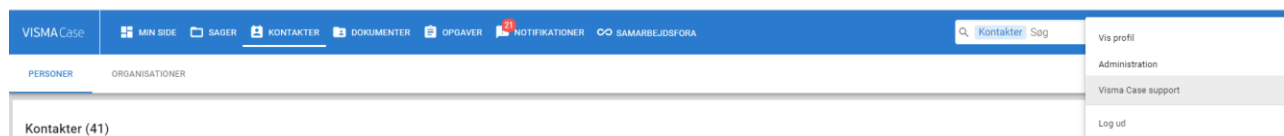
Tal i egne felter

Konfigurer selv om et eget felt af typen Tal, skal være med eller uden tusindtal separator. #5260



Her finder du mere information om Visma Case

Se flere guides på vores supportside, som kan tilgås direkte i Visma Case eller på nedenstående link.



<https://support.vismaims.dk>