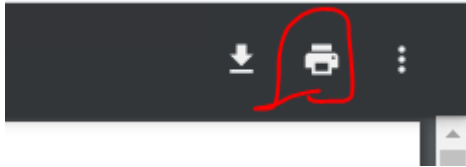


Når i skal printe til IMS Digitalpost Cloud hvor formatet er i A3 og i ikke vil downloade filen, så sørg for at det ikke er en masseforsendelse, da IMS ikke kan finde modtagerne selv. Der skal modtagerens CPR tasts manuelt.

Gør følgende:

1. Åbn dokumentet
2. Tryk på udskriv



3. Tryk på pilen ved Destination

Udskriv 4 ark papir

Destination IMSDigitalPost → ▼

Sider Alle ▼

Kopier 1

Farve Farve ▼

Flere indstillinger ▼

4. Vælg IMSDigitalPost printeren
5. Tryk på Flere indstillinger

Udskriv 4 ark papir

Destination IMSDigitalPost ▼

Sider Alle ▼


Kopier 1

Farve Farve ▼

Flere indstillinger → ▼

6. Tryk på pilen ved A4

Flere indstillinger ^

Papirstørrelse A4 

Sider pr. ark 1

7. Vælg A3

Flere indstillinger ^

Papirstørrelse A4

Sider pr. ark


Skaler

Dialogboks til Udskriv via system... (Ctrl+Shift+P)

- Letter
- Legal
- A3**
- A4
- PrinterPlusPlus
- Standard

8. Tryk udskriv

Udskriv 4 ark papir

Destination  IMSDigitalPost

Sider Alle

Kopier 1

Farve Farve


Flere indstillinger ^

Papirstørrelse A3

Sider pr. ark 1

Skaler Standard

Dialogboks til Udskriv via system... (Ctrl+Shift+P)



9. Tryk på filen i IMS Digitalpost og se at det ser ud som det skal

10. Tast modtageren manuelt – hvis IMS ikke kan finde modtageren